

МИНИСТЕРСТВО ЭКОНОМИЧЕСКОГО РАЗВИТИЯ
СТАВРОПОЛЬСКОГО КРАЯ

П Р И К А З

от «26» декабря 2018 г.

г. Ставрополь

№ 484/од

О внесении изменений в приказ министерства экономического развития Ставропольского края от 26 января 2018 г. № 31/од «О формировании ежегодного рейтинга органов местного самоуправления муниципальных районов и городских округов Ставропольского края в части их деятельности по содействию развитию конкуренции и обеспечению условий для благоприятного инвестиционного климата в Ставропольском крае»

ПРИКАЗЫВАЮ:

1. Внести в приказ министерства экономического развития Ставропольского края от 26 января 2016 г. № 31/од «О формировании ежегодного рейтинга органов местного самоуправления муниципальных районов и городских округов Ставропольского края в части их деятельности по содействию развитию конкуренции и обеспечению условий для благоприятного инвестиционного климата в Ставропольском крае» следующие изменения:

1.1. В пункте 2 слова «стимулирования реального сектора экономики» заменить словами «развития отраслей экономики и конкуренции».

1.2. Раздел 2 «Оценка деятельности органов местного самоуправления края по содействию развитию конкуренции» Методики оценки деятельности органов местного самоуправления муниципальных районов и городских округов Ставропольского края по содействию развитию конкуренции и обеспечению условий для благоприятного инвестиционного климата в Ставропольском крае изложить в редакции согласно приложению к настоящему приказу.

2. Контроль за выполнением настоящего приказа возложить на первого заместителя министра экономического развития Ставропольского края Крынина С.А.

3. Настоящий приказ вступает в силу со дня его подписания.

Министр экономического
развития Ставропольского края

 В.Н.Сизов

ПРИЛОЖЕНИЕ

к приказу министерства
экономического развития
Ставропольского края
от 26 декабря 2018г. № 484/оф

2. Оценка деятельности органов местного самоуправления края по содействию развитию конкуренции

Оценка деятельности органов местного самоуправления края по содействию развитию конкуренции осуществляется на основе следующих показателей:

Таблица 1

№ п/п	Наименование показателя	Критерии оценки	Количество баллов
1	2	3	4
1.	Наличие соглашения о внедрении стандарта развития конкуренции с уполномоченным органом по содействию развитию конкуренции в Ставропольском крае	наличие	1
		отсутствие	0
2.	Наличие коллегиального координационного или совещательного органа по вопросам содействия развитию конкуренции	наличие	1
		отсутствие	0
3.	Участие специалистов органов местного самоуправления края в обучающих мероприятиях и тренингах по вопросам содействия развитию конкуренции	принято участие в 2-х мероприятиях и более	2
		принято участие в 1 мероприятии	1
		не принято участие	0
4.	Утверждение плана мероприятий («дорожной карты») по содействию развитию конкуренции и развитию конкурентной среды в муниципальном образовании Ставропольского края	утвержден	1
		не утвержден	0
5.	Проведение ежегодного мониторинга состояния и развития конкурентной среды на рынках товаров, работ и услуг муниципального образования с развернутой детализацией результатов, указанием числовых значений и анализом		

	информации по его результатам, содержащим:		
5.1.	развернутую детализацию результатов ежегодного мониторинга наличия (отсутствия) административных барьеров и оценки состояния конкурентной среды субъектами предпринимательской деятельности, в том числе:	наличие	1
		отсутствие	0
5.1.1.	доля субъектов предпринимательской деятельности, опрошенных для проведения мониторинга наличия (отсутствия) административных барьеров и оценки состояния конкурентной среды, в общем числе субъектов предпринимательской деятельности муниципального образования, %	более 1 %	+2
		от 0,5 до 1 %	+1
		менее 0,5 %	0
5.1.2.	описание данных мониторинга (доля субъектов предпринимательской деятельности с указанием вида их деятельности, на основании оценок которых проводился мониторинг, в общем числе субъектов предпринимательской деятельности муниципального образования; наличие данных о состоянии и изменении конкурентной среды)	наличие	+1
		отсутствие	0
5.1.3.	наличие данных об оценках субъектами предпринимательской деятельности муниципального образования наличия и уровня административных барьеров во всех сферах регулирования и их динамики, в том числе данных о наличии жалоб в контрольно-надзорные органы по данной проблематике и динамике их поступления в сравнении с предыдущим отчетным периодом	наличие	+1
		отсутствие	0
5.1.4.	доля субъектов предпринимательской деятельности, осуществляющих деятельность на территории муниципального образования, удовлетворенных состоянием и развитием конкурентной среды муниципального образования, %	65 % и более	+4
		от 40 до 65 %	+3
		менее 40 %	0
5.2.	детализацию результатов (с числовыми значениями и анализом информации) ежегодного мониторинга удовлетворенности потребителей качеством товаров, работ и услуг на товарных рынках и состоянием ценовой конкуренции, в том числе:	наличие	1
		отсутствие	0

5.2.1.	доля потребителей, опрошенных для проведения мониторинга состояния и развития конкурентной среды, в общей численности населения муниципального образования, %	более 0,3 %	+2
		от 0,1 до 0,3 %	+1
		менее 0,1%	0
5.2.2.	описание данных мониторинга (с выделенными группами в соответствии с их социальным статусом; наличие данных по восприятию и динамике оценки потребителями состояния конкуренции посредством ценообразования)	наличие	+1
		отсутствие	0
5.2.3.	доля потребителей товаров, работ и услуг на территории муниципального образования, удовлетворенных состоянием и развитием конкурентной среды муниципального образования, %	65 % и более	+4
		от 40 до 65 %	+3
		менее 40 %	0
5.3.	детализацию результатов (с числовыми значениями и анализом информации) ежегодного мониторинга удовлетворенности субъектов предпринимательской деятельности и потребителей товаров, работ и услуг качеством (уровнем доступности, понятности и удобства получения) официальной информации о состоянии конкурентной среды	наличие	1
		отсутствие	0
5.4.	формирование и размещение на официальном сайте органа местного самоуправления края реестра хозяйствующих субъектов, доля участия муниципального образования в которых 50 % и более с указанием*:	наличие	1
		отсутствие	0
5.4.1.	рынка присутствия каждого такого хозяйствующего субъекта, на котором осуществляется данная деятельность*	наличие	+1
		отсутствие	0
5.4.2.	доли занимаемого рынка каждого такого хозяйствующего субъекта (в том числе объем (доля) выручки в общей величине стоимостного оборота рынка, объем (доля) реализованных на рынке товаров, работ и услуг в натуральном выражении)	наличие	+3
		отсутствие	0
5.4.3.	объема финансирования каждого такого хозяйствующего субъекта из бюджета муниципального образования*	наличие	+1
		отсутствие	0

5.4.4.	представление в уполномоченный орган детализации результатов (с числовыми значениями и анализом информации) ежегодного мониторинга деятельности хозяйствующих субъектов, доля участия муниципального образования в которых составляет 50% и более	наличие	+3
		отсутствие	0
6.	Наличие на официальном сайте органа местного самоуправления края в сети «Интернет» раздела по содействию развитию конкуренции	наличие	1
		отсутствие	0
7.	Проведение мероприятий по информированию субъектов предпринимательской деятельности о состоянии конкурентной среды и деятельности по содействию развитию конкуренции (круглые столы, семинары, работа со средствами массовой информации и т.д.)	за каждое мероприятие	1 (но не более 5 баллов)
		отсутствие	0
8.	Динамика количества нарушений антимонопольного законодательства со стороны органов местного самоуправления края в сравнении с предыдущим отчетным периодом*	отсутствие нарушений	5
		снижение количества нарушений на 50 % и более	3
		снижение количества нарушений менее чем на 50%	1
		рост количества нарушений	-5
9.	Доля объема закупок у субъектов малого предпринимательства и социально-ориентированных некоммерческих организаций в годовом объеме муниципального заказа, %	20 % и более	4
		от 15 до 20 %	2
		менее 15 %	0
10.	Доля присутствия в отраслях (сферах) экономики муниципального образования частного бизнеса**:		
10.1.	перевозки пассажиров автомобильным транспортом по муниципальным маршрутам регулярных перевозок	100%	5
		от 85 до 100%	3
		менее 85%	0
10.2.	благоустройство городской среды	80% и более	5

		от 57 до 80%	3
		менее 57%	0
10.3.	дорожная деятельность (за исключением проектирования)	100%	5
		от 80 до 100%	3
		менее 80%	0
10.4.	архитектурно-строительное проектирование	100%	5
		от 84 до 100%	3
		менее 84%	0
10.5.	теплоснабжение (производство тепловой энергии)	50% и более	5
		менее 50%	0
10.6.	ритуальные услуги	100%	5
		от 60 до 100%	3
		от 20 до 60%	1
		менее 20%	0
10.7.	услуги в сфере наружной рекламы	100%	5
		менее 100%	0
11.	Достижение на территории муниципального образования ожидаемых результатов развития конкуренции в сфере жилищно-коммунального хозяйства, в том числе***:		
11.1.	теплоснабжение	достигнут	5
		не достигнут	0
11.2.	водоснабжение	достигнут	5
		не достигнут	0
11.3.	водоотведение	достигнут	5
		не достигнут	0

*по муниципальным районам с учетом данных по поселениям, входящим в состав района;
 **в соответствии с Методиками по расчету ключевых показателей развития конкуренции в отраслях экономики в субъектах РФ, утвержденными приказом Федеральной антимонопольной службы от 29 августа 2018 г. № 1232/18;

***в соответствии с п.7 приложения к Национальному плану развития конкуренции в Российской Федерации на 2018-2020 годы, утвержденному Указом Президента Российской Федерации от 21 декабря 2017 г. №618. Для формирования рейтинга по итогам 2018 года данные по п.11 не предоставляются.

Максимально допустимое количество набранных баллов – 97.

Расчет индекса эффективности деятельности органов местного самоуправления края по содействию развитию конкуренции осуществляется по формуле:

$$li(pk) = \frac{Vi(pk)}{Vmax(pk)} * 100\%$$

где:




$li(pk)$ – индекс эффективности деятельности органов местного самоуправления края по содействию развитию конкуренции;

$Vi(pk)$ – количество баллов, присвоенных i -му органу местного самоуправления края при оценке деятельности по содействию развитию конкуренции;

$Vmax(pk)$ – максимально допустимое количество набранных баллов при оценке деятельности по содействию развитию конкуренции.

По итогам расчета индекса $li(pk)$ составляется предварительное ранжирование органов местного самоуправления края от большего значения к меньшему.

Первое место присваивается органу местного самоуправления края, набравшему наибольший процент, последнее место – наименьший процент.



 и. о. 
 19.12.2018